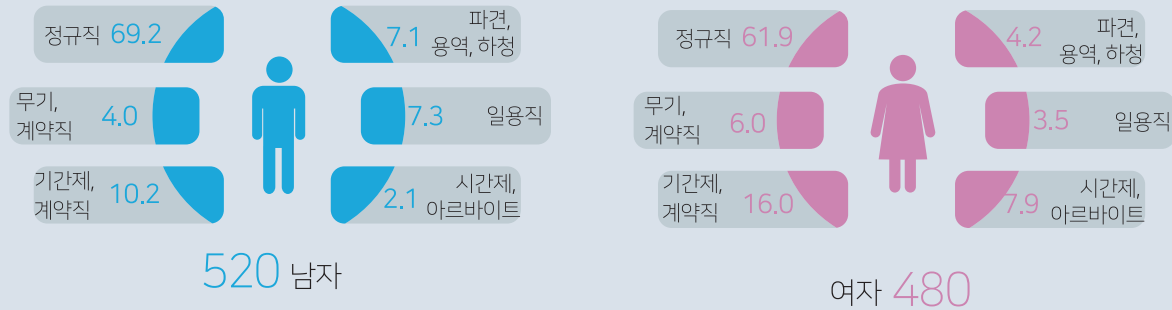


동북권 노동자 현황

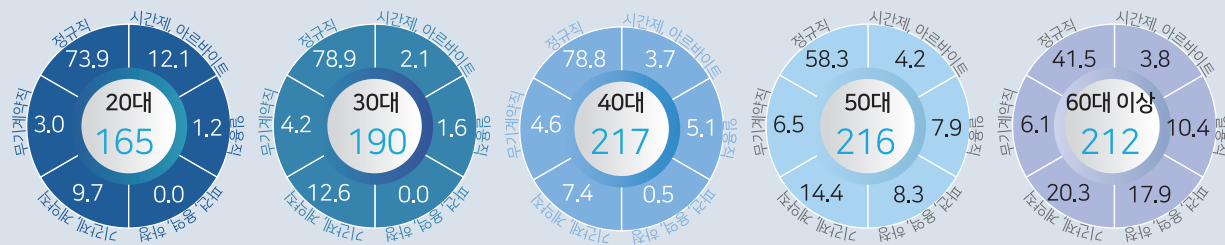
전체 N 1,000




성별



직업




학력



직업

	사무/관리직 (274)	생산/기능직 (248)	판매/영업 (292)	전문직 (49)	일반직업직 (137)
정규직	90.5%	64.9%	57.9%	93.9%	24.1%
무기, 계약직	0.7%	9.7%	6.8%	2.0%	2.2%
기간제, 계약직	6.6%	9.7%	19.2%	4.1%	21.9%
파견, 용역, 하청	0.0%	0.4%	1.0%	0.0%	38.7%
일용직	0.0%	14.9%	1.7%	0.0%	9.5%
시간제, 아르바이트	1.5%	0.4%	13.4%	0.0%	3.6%

2020 총 임금



월 평균 가구 소득

소득 구간	정규직	무기, 계약직	기간제, 계약직	파견, 용역, 하청	일용직	시간제, 아르바이트
601만원 이상	195	82.6%	0.5%	11.8%	1.5%	1.0%
501만원~600만원 이하	205	69.8%	5.9%	11.7%	0.5%	5.4%
401만원~500만원 이하	267	63.3%	6.4%	10.5%	6.7%	7.9%
301만원~400만원 이하	142	54.9%	10.6%	9.2%	7.7%	9.9%
300만원 이하	189	55.6%	2.6%	21.7%	12.7%	3.7%